2024年度　健診

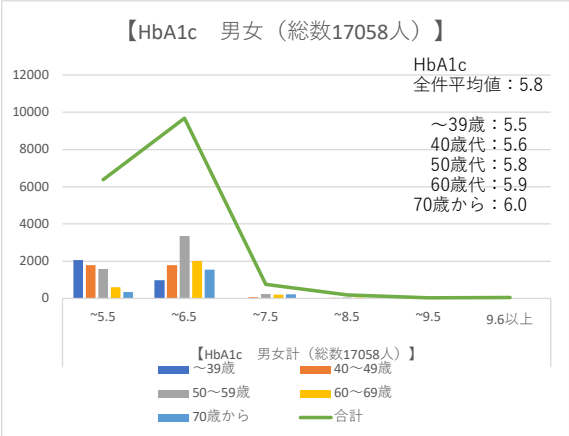
【HbA1c　男女（総数17058人）】
HbA1c
全件平均値：5.8
～39歳：5.5
40歳代：5.6
50歳代：5.8
60歳代：5.9
70歳から：6.0
12000
10000
8000
6000
4000
2000
0
~5.5
~6.5
~7.5
~8.5
~9.5
9.6以上
【HbA1c　男女計（総数17058人）】
～39歳
40～49歳
50～59歳
60～69歳
70歳から
合計

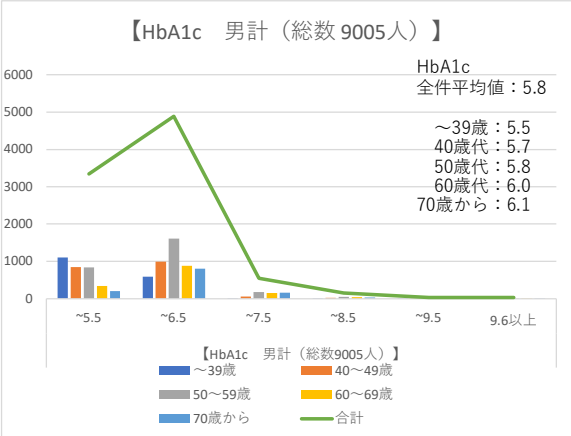
【HbA1c　男計（総数 9005人）】
HbA1c
全件平均値：5.8
～39歳：5.5
40歳代：5.7
50歳代：5.8
60歳代：6.0
70歳から：6.1
6000
5000
4000
3000
2000
1000
0
~5.5
~6.5
~7.5
~8.5
~9.5
9.6以上
【HbA1c　男計（総数9005人）】
～39歳
40～49歳
50～59歳
60～69歳
70歳から
合計

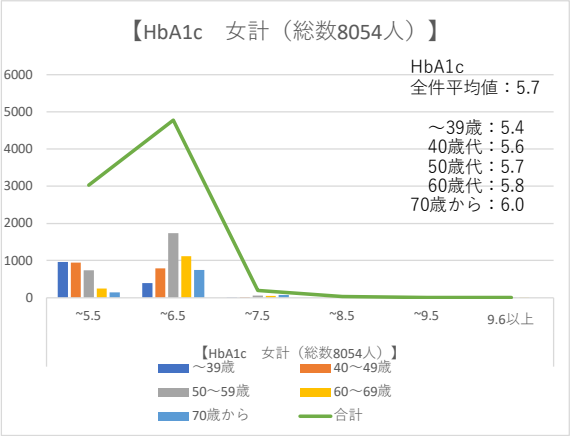
【HbA1c　女計（総数8054人）】
HbA1c
全件平均値：5.7
～39歳：5.4
40歳代：5.6
50歳代：5.7
60歳代：5.8
70歳から：6.0
6000
5000
4000
3000
2000
1000
0
~5.5
~6.5
~7.5
~8.5
~9.5
9.6以上
【HbA1c　女計（総数8054人）】
～39歳
40～49歳
50～59歳
60～69歳
70歳から
合計

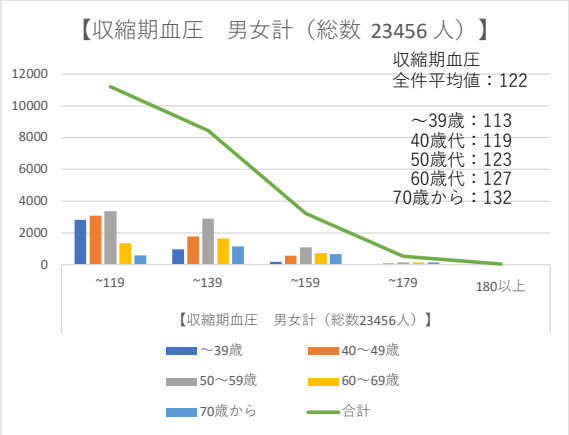
【収縮期血圧　男女計（総数 23456 人）】
収縮期血圧
全件平均値：122
～39歳：113
40歳代：119
50歳代：123
60歳代：127
70歳から：132
12000
10000
8000
6000
4000
2000
0
~119
~139
~159
~179
180以上
【収縮期血圧　男女計（総数23456人）】
～39歳
40～49歳
50～59歳
60～69歳
70歳から
合計

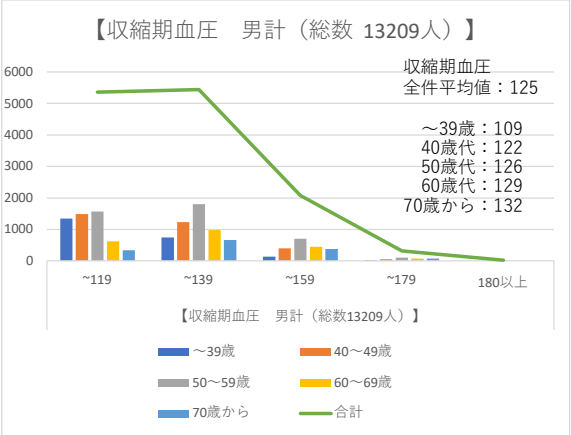
【収縮期血圧　男計（総数 13209人）】
収縮期血圧
全件平均値：125
～39歳：109
40歳代：122
50歳代：126
60歳代：129
70歳から：132
6000
5000
4000
3000
2000
1000
0
~119
~139
~159
~179
180以上
【収縮期血圧　男計（総数13209人）】
～39歳
40～49歳
50～59歳
60～69歳
70歳から
合計

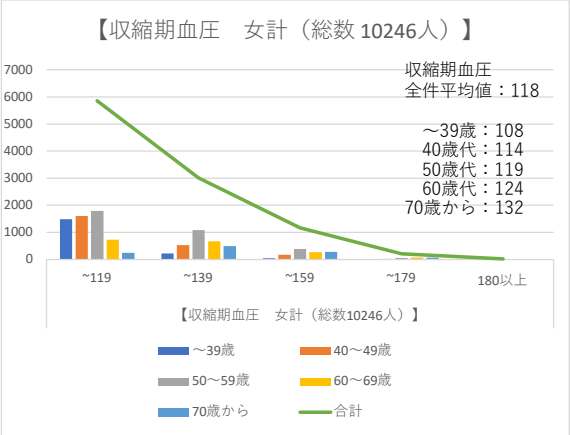
【収縮期血圧　女計（総数 10246人）】
収縮期血圧
全件平均値：118
～39歳：108
40歳代：114
50歳代：119
60歳代：124
70歳から：132
7000
6000
5000
4000
3000
2000
1000
0
~119
~139
~159
~179
180以上
【収縮期血圧　女計（総数10246人）】
～39歳
40～49歳
50～59歳
60～69歳
70歳から
合計

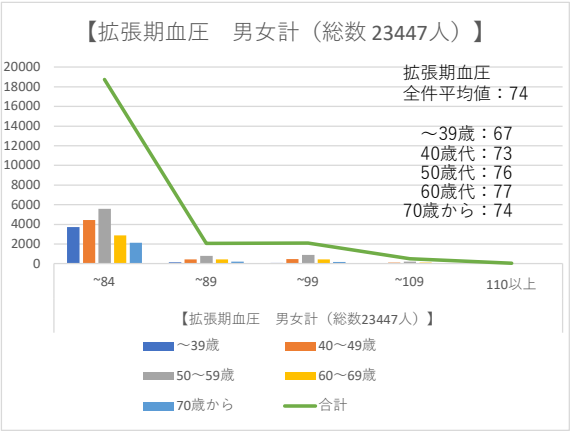
【拡張期血圧　男女計（総数 23447人）】
拡張期血圧
全件平均値：74
～39歳：67
40歳代：73
50歳代：76
60歳代：77
70歳から：74
20000
18000
16000
14000
12000
10000
8000
6000
4000
2000
0
~84
~89
~99
~109
110以上
【拡張期血圧　男女計（総数23447人）】
～39歳
40～49歳
50～59歳
60～69歳
70歳から
合計

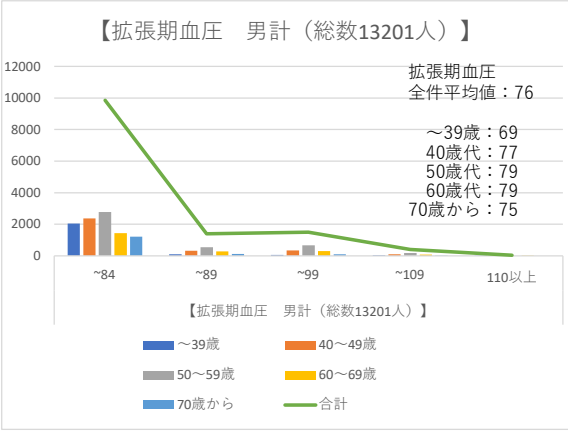
【拡張期血圧　男計（総数13201人）】
拡張期血圧
全件平均値：76
～39歳：69
40歳代：77
50歳代：79
60歳代：79
70歳から：75
12000
10000
8000
6000
4000
2000
0
~84
~89
~99
~109
110以上
【拡張期血圧　男計（総数13201人）】
～39歳
40～49歳
50～59歳
60～69歳
70歳から
合計

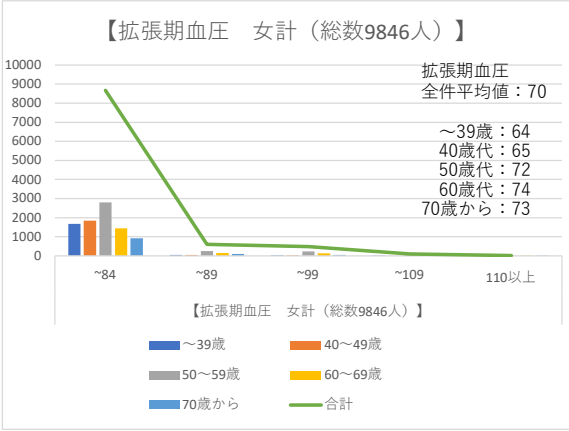
【拡張期血圧　女計（総数9846人）】
拡張期血圧
全件平均値：70
～39歳：64
40歳代：65
50歳代：72
60歳代：74
70歳から：73
10000
9000
8000
7000
6000
5000
4000
3000
2000
1000
0
~84
~89
~99
~109
110以上
【拡張期血圧　女計（総数9846人）】
～39歳
40～49歳
50～59歳
60～69歳
70歳から
合計

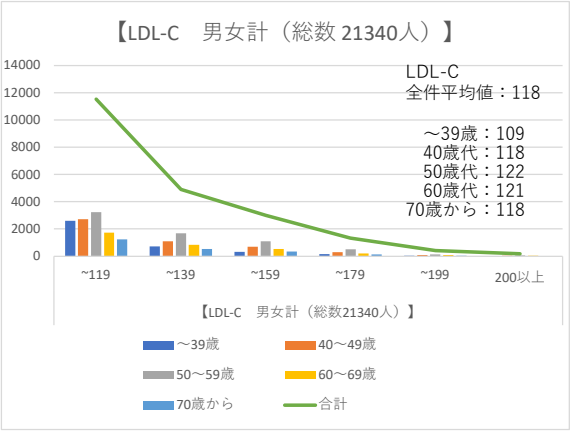
【LDL-C　男女計（総数 21340人）】
LDL-C
全件平均値：118
～39歳：109
40歳代：118
50歳代：122
60歳代：121
70歳から：118
14000
12000
10000
8000
6000
4000
2000
0
~119
~139
~159
~179
~199
200以上
【LDL-C　男女計（総数21340人）】
～39歳
40～49歳
50～59歳
60～69歳
70歳から
合計

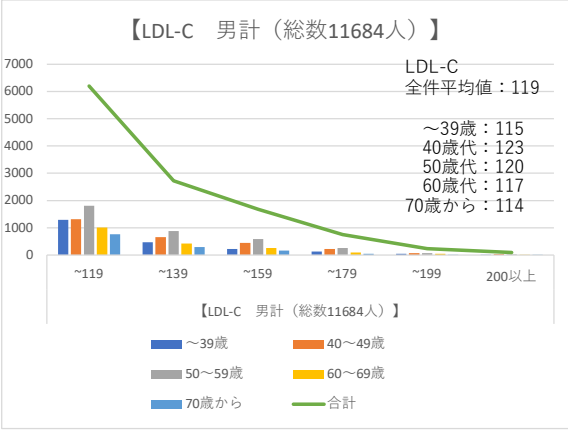
【LDL-C　男計（総数11684人）】
LDL-C
全件平均値：119
～39歳：115
40歳代：123
50歳代：120
60歳代：117
70歳から：114
7000
6000
5000
4000
3000
2000
1000
0
~119
~139
~159
~179
~199
200以上
【LDL-C　男計（総数11684人）】
～39歳
40～49歳
50～59歳
60～69歳
70歳から
合計

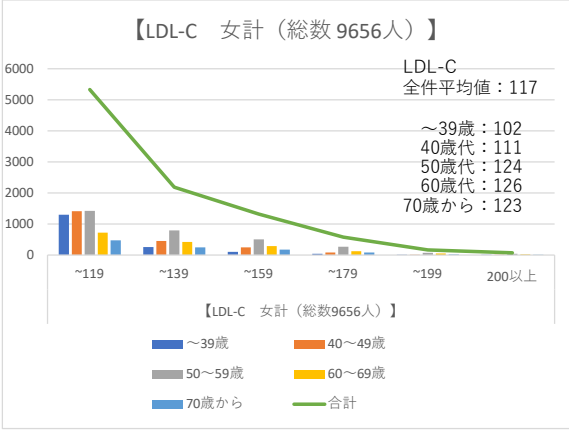
【LDL-C　女計（総数 9656人）】
LDL-C
全件平均値：117
～39歳：102
40歳代：111
50歳代：124
60歳代：126
70歳から：123
6000
5000
4000
3000
2000
1000
0
~119
~139
~159
~179
~199
200以上
【LDL-C　女計（総数9656人）】
～39歳
40～49歳
50～59歳
60～69歳
70歳から
合計

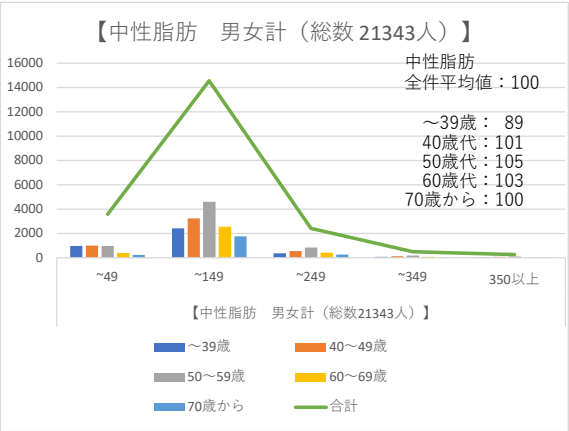
【中性脂肪　男女計（総数 21343人）】
中性脂肪
全件平均値：100
～39歳：　89
40歳代：101
50歳代：105
60歳代：103
70歳から：100
16000
14000
12000
10000
8000
6000
4000
2000
0
~49
~149
~249
~349
350以上
【中性脂肪　男女計（総数21343人）】
～39歳
40～49歳
50～59歳
60～69歳
70歳から
合計

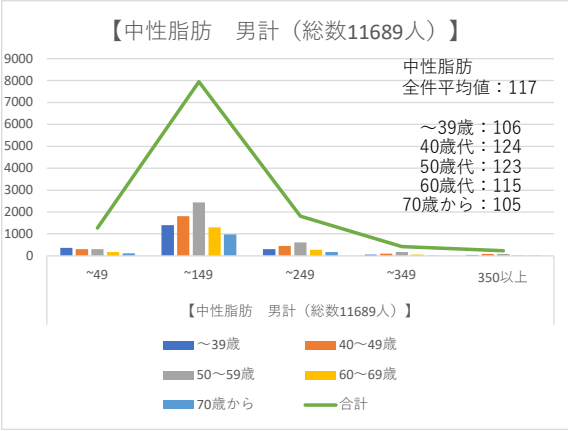
【中性脂肪　男計（総数11689人）】
中性脂肪
全件平均値：117
～39歳：106
40歳代：124
50歳代：123
60歳代：115
70歳から：105
9000
8000
7000
6000
5000
4000
3000
2000
1000
0
~49
~149
~249
~349
350以上
【中性脂肪　男計（総数11689人）】
～39歳
40～49歳
50～59歳
60～69歳
70歳から
合計

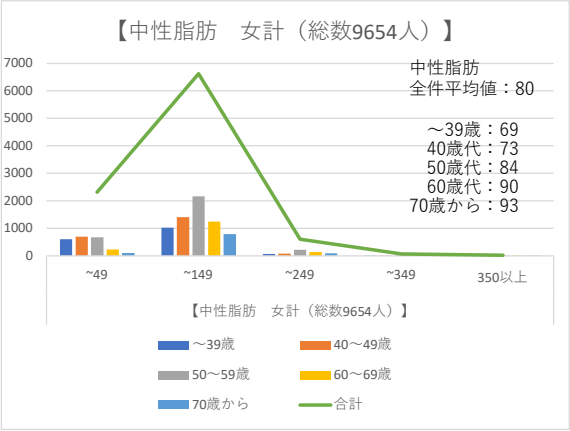
【中性脂肪　女計（総数9654人）】
中性脂肪
全件平均値：80
～39歳：69
40歳代：73
50歳代：84
60歳代：90
70歳から：93
7000
6000
5000
4000
3000
2000
1000
0
~49
~149
~249
~349
350以上
【中性脂肪　女計（総数9654人）】
～39歳
40～49歳
50～59歳
60～69歳
70歳から
合計

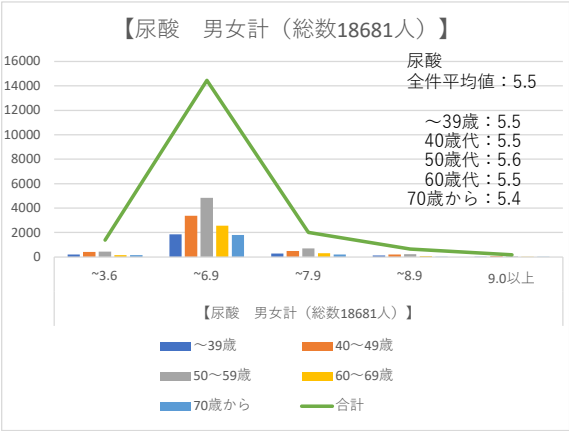
【尿酸　男女計（総数18681人）】
尿酸
全件平均値：5.5
～39歳：5.5
40歳代：5.5
50歳代：5.6
60歳代：5.5
70歳から：5.4
16000
14000
12000
10000
8000
6000
4000
2000
0
~3.6
~6.9
~7.9
~8.9
9.0以上
【尿酸　男女計（総数18681人）】
～39歳
40～49歳
50～59歳
60～69歳
70歳から
合計

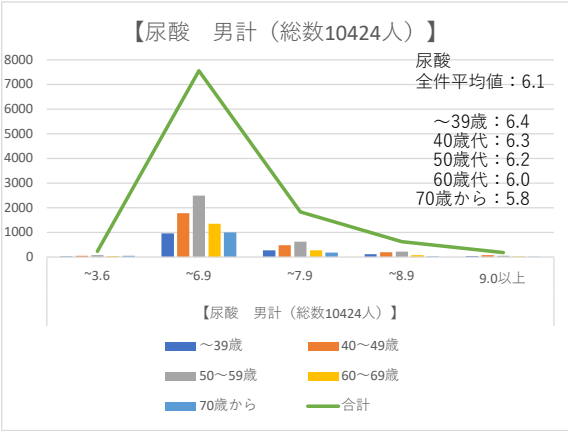
【尿酸　男計（総数10424人）】
尿酸
全件平均値：6.1
～39歳：6.4
40歳代：6.3
50歳代：6.2
60歳代：6.0
70歳から：5.8
8000
7000
6000
5000
4000
3000
2000
1000
0
~3.6
~6.9
~7.9
~8.9
9.0以上
【尿酸　男計（総数10424人）】
～39歳
40～49歳
50～59歳
60～69歳
70歳から
合計

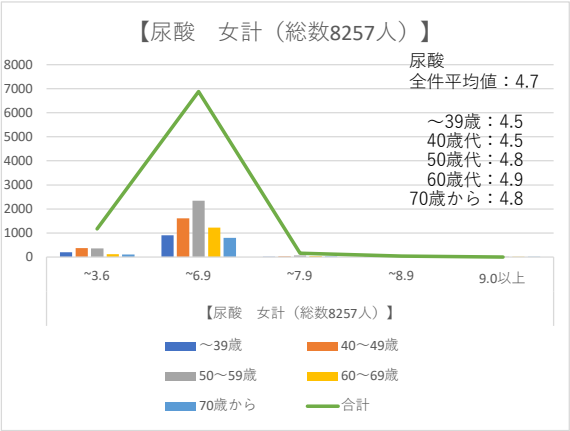
【尿酸　女計（総数8257人）】
尿酸
全件平均値：4.7
～39歳：4.5
40歳代：4.5
50歳代：4.8
60歳代：4.9
70歳から：4.8
8000
7000
6000
5000
4000
3000
2000
1000
0
~3.6
~6.9
~7.9
~8.9
9.0以上
【尿酸　女計（総数8257人）】
～39歳
40～49歳
50～59歳
60～69歳
70歳から
合計