2023年度　健診

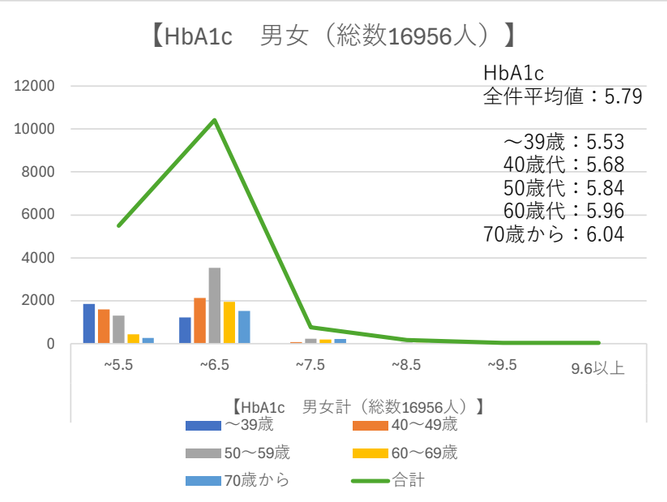
【HbA1c　男女（総数16956人）】
HbA1c
全件平均値：5.79
～39歳：5.53
40歳代：5.68
50歳代：5.84
60歳代：5.96
70歳から：6.04
12000
10000
8000
6000
4000
2000
0
~5.5
~6.5
~7.5
~8.5
~9.5
9.6以上
【HbA1c　男女計（総数16956人）】
～39歳
40～49歳
50～59歳
60～69歳
70歳から
合計

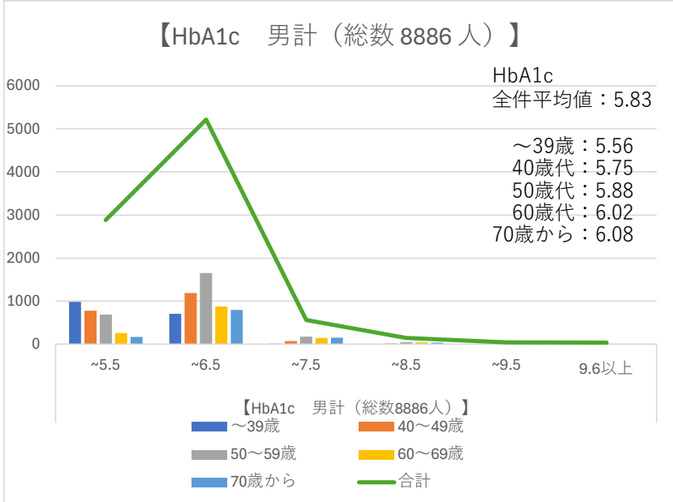
【HbA1c　男計（総数 8886 人）】
HbA1c
全件平均値：5.83
～39歳：5.56
40歳代：5.75
50歳代：5.88
60歳代：6.02
70歳から：6.08
6000
5000
4000
3000
2000
1000
0
~5.5
~6.5
~7.5
~8.5
~9.5
9.6以上
【HbA1c　男計（総数8886人）】
～39歳
40～49歳
50～59歳
60～69歳
70歳から
合計

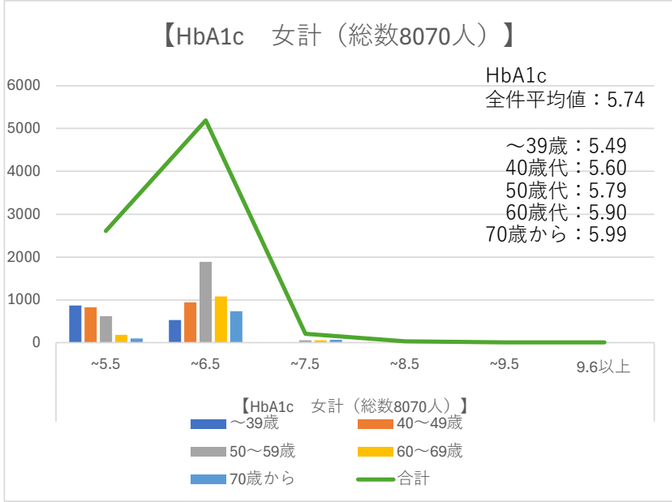
【HbA1c　女計（総数8070人）】
HbA1c
全件平均値：5.74
～39歳：5.49
40歳代：5.60
50歳代：5.79
60歳代：5.90
70歳から：5.99
6000
5000
4000
3000
2000
1000
0
~5.5
~6.5
~7.5
~8.5
~9.5
9.6以上
【HbA1c　女計（総数8070人）】
～39歳
40～49歳
50～59歳
60～69歳
70歳から
合計

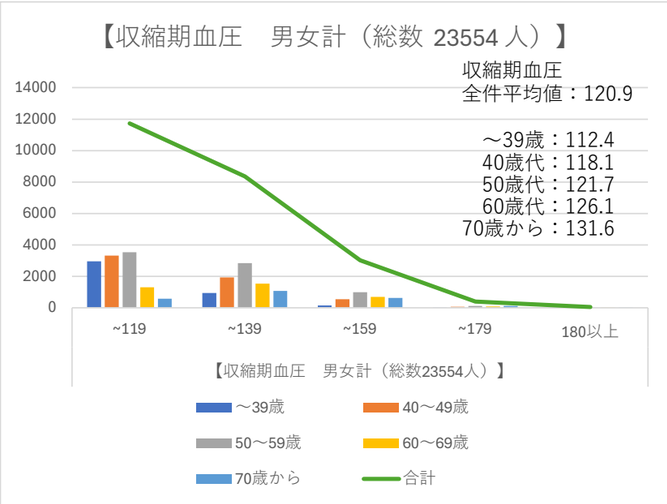
【収縮期血圧　男女計（総数 23554 人）】
収縮期血圧
全件平均値：120.9
～39歳：112.4
40歳代：118.1
50歳代：121.7
60歳代：126.1
70歳から：131.6
14000
12000
10000
8000
6000
4000
2000
0
~119
~139
~159
~179
180以上
【収縮期血圧　男女計（総数23554人）】
～39歳
40～49歳
50～59歳
60～69歳
70歳から
合計

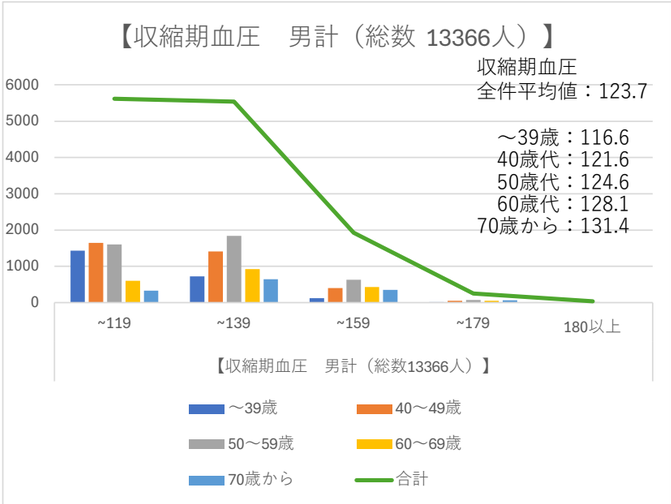
【収縮期血圧　男計（総数 13366人）】
収縮期血圧
全件平均値：123.7
～39歳：116.6
40歳代：121.6
50歳代：124.6
60歳代：128.1
70歳から：131.4
6000
5000
4000
3000
2000
1000
0
~119
~139
~159
~179
180以上
【収縮期血圧　男計（総数13366人）】
～39歳
40～49歳
50～59歳
60～69歳
70歳から
合計

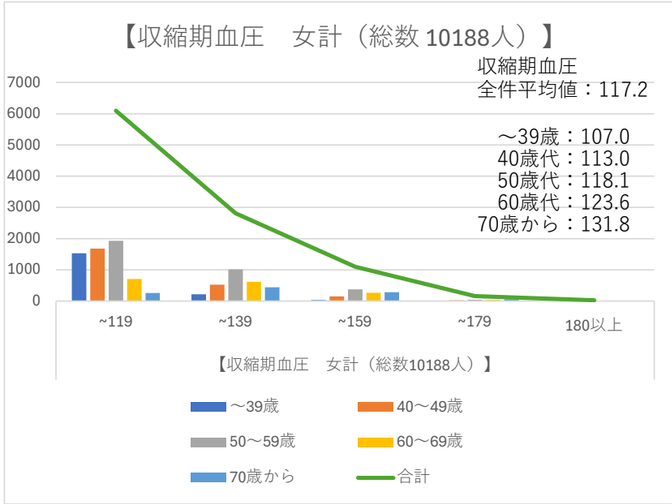
【収縮期血圧　女計（総数 10188人）】
収縮期血圧
全件平均値：117.2
～39歳：107.0
40歳代：113.0
50歳代：118.1
60歳代：123.6
70歳から：131.8
7000
6000
5000
4000
3000
2000
1000
0
~119
~139
~159
~179
180以上
【収縮期血圧　女計（総数10188人）】
～39歳
40～49歳
50～59歳
60～69歳
70歳から
合計

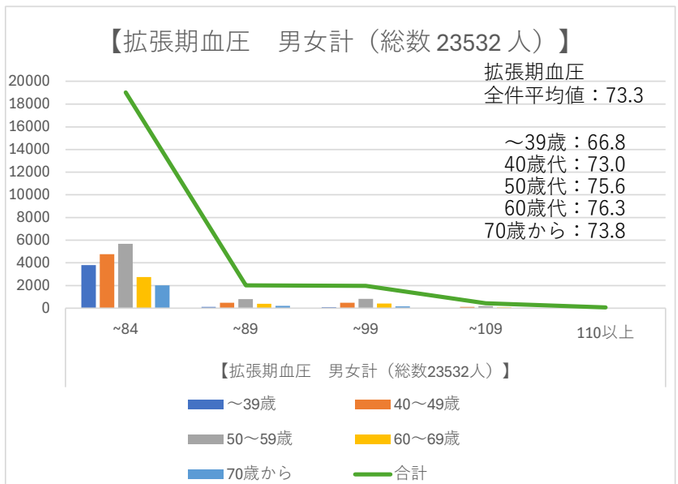
【拡張期血圧　男女計（総数 23532 人）】
拡張期血圧
全件平均値：73.3
～39歳：66.8
40歳代：73.0
50歳代：75.6
60歳代：76.3
70歳から：73.8
20000
18000
16000
14000
12000
10000
8000
6000
4000
2000
0
~84
~89
~99
~109
110以上
【拡張期血圧　男女計（総数23532人）】
～39歳
40～49歳
50～59歳
60～69歳
70歳から
合計

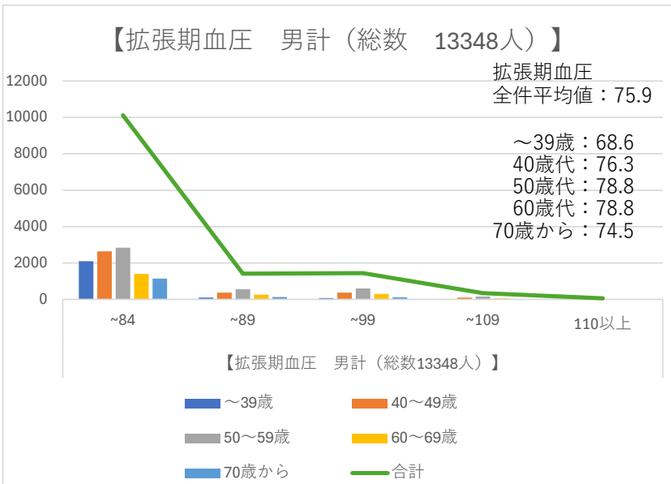
【拡張期血圧　男計（総数　13348人）】
拡張期血圧
全件平均値：75.9
～39歳：68.6
40歳代：76.3
50歳代：78.8
60歳代：78.8
70歳から：74.5
12000
10000
8000
6000
4000
2000
0
~84
~89
~99
~109
110以上
【拡張期血圧　男計（総数13348人）】
～39歳
40～49歳
50～59歳
60～69歳
70歳から
合計

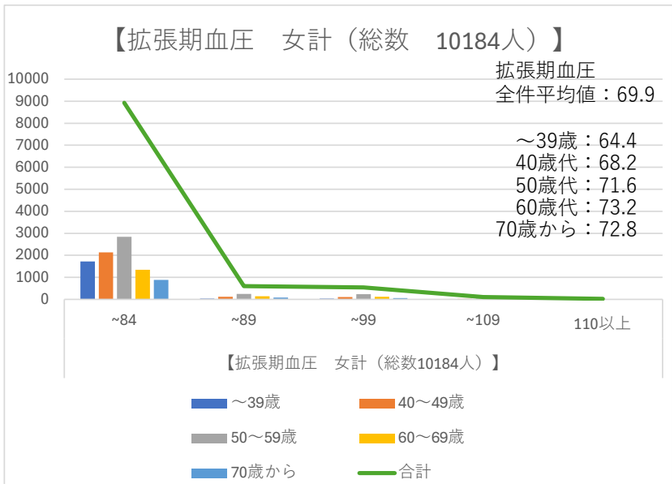
【拡張期血圧　女計（総数　10184人）】
拡張期血圧
全件平均値：69.9
～39歳：64.4
40歳代：68.2
50歳代：71.6
60歳代：73.2
70歳から：72.8
10000
9000
8000
7000
6000
5000
4000
3000
2000
1000
0
~84
~89
~99
~109
110以上
【拡張期血圧　女計（総数10184人）】
～39歳
40～49歳
50～59歳
60～69歳
70歳から
合計

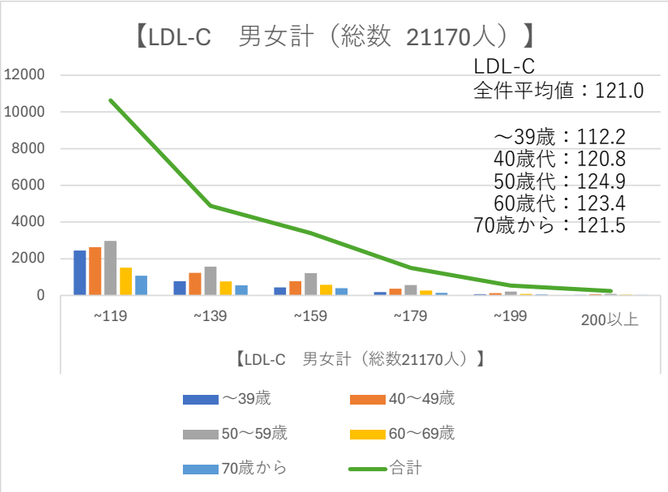
【LDL-C　男女計（総数 21170人）】
LDL-C
全件平均値：121.0
～39歳：112.2
40歳代：120.8
50歳代：124.9
60歳代：123.4
70歳から：121.5
12000
10000
8000
6000
4000
2000
0
~119
~139
~159
~179
~199
200以上
【LDL-C　男女計（総数21170人）】
～39歳
40～49歳
50～59歳
60～69歳
70歳から
合計

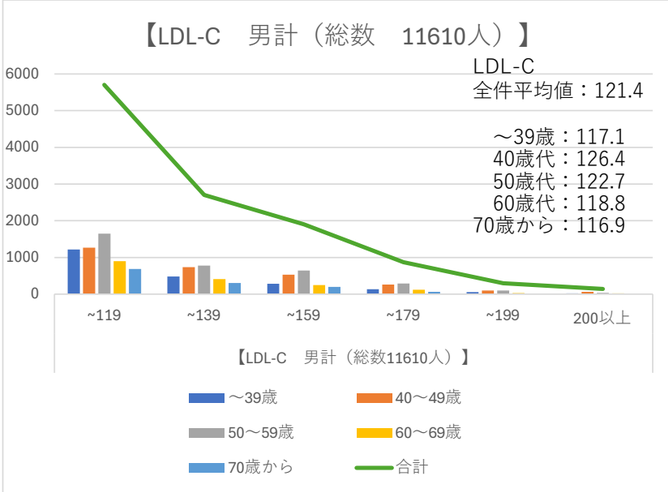
【LDL-C　男計（総数　11610人）】
LDL-C
全件平均値：121.4
～39歳：117.1
40歳代：126.4
50歳代：122.7
60歳代：118.8
70歳から：116.9
6000
5000
4000
3000
2000
1000
0
~119
~139
~159
~179
~199
200以上
【LDL-C　男計（総数11610人）】
～39歳
40～49歳
50～59歳
60～69歳
70歳から
合計

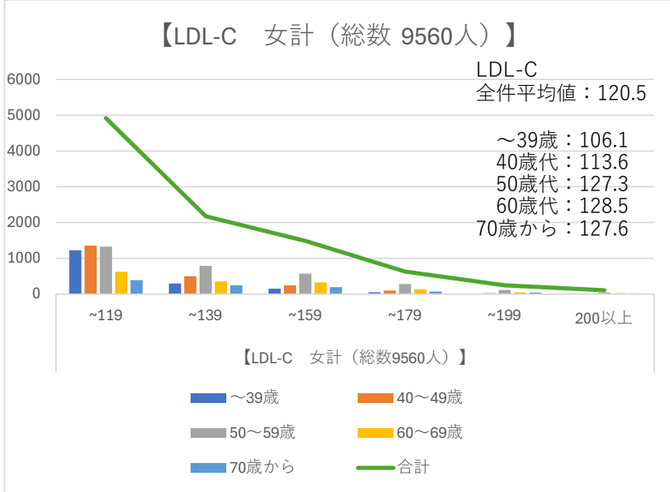
【LDL-C　女計（総数 9560人）】
LDL-C
全件平均値：120.5
～39歳：106.1
40歳代：113.6
50歳代：127.3
60歳代：128.5
70歳から：127.6
6000
5000
4000
3000
2000
1000
0
~119
~139
~159
~179
~199
200以上
【LDL-C　女計（総数9560人）】
～39歳
40～49歳
50～59歳
60～69歳
70歳から
合計

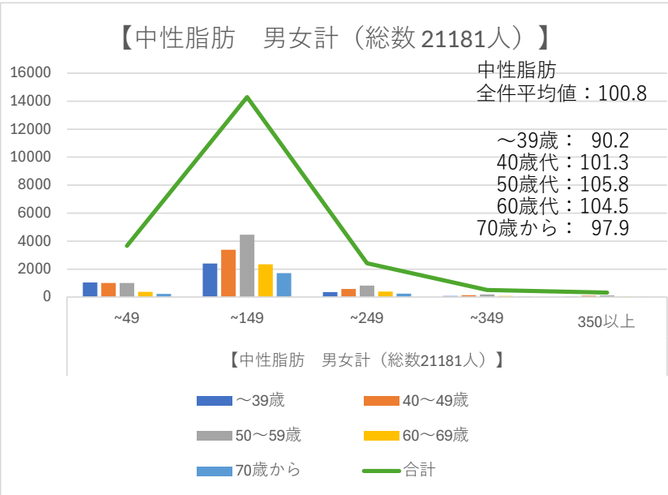
【中性脂肪　男女計（総数 21181人）】
中性脂肪
全件平均値：100.8
～39歳：　90.2
40歳代：101.3
50歳代：105.8
60歳代：104.5
70歳から：　97.9
16000
14000
12000
10000
8000
6000
4000
2000
0
~49
~149
~249
~349
350以上
【中性脂肪　男女計（総数21181人）】
～39歳
40～49歳
50～59歳
60～69歳
70歳から
合計

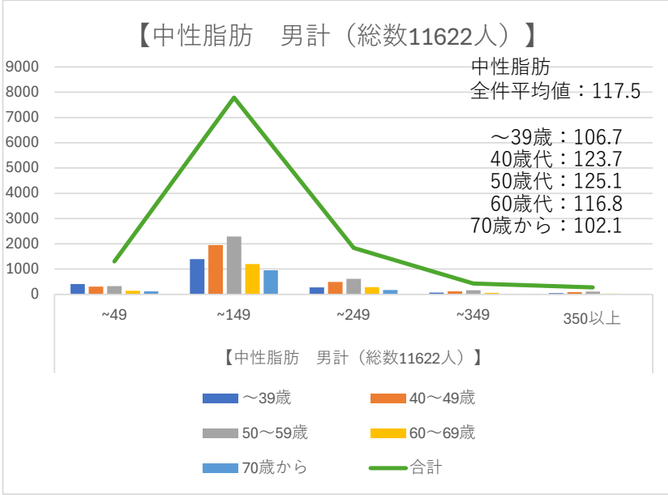
【中性脂肪　男計（総数11622人）】
中性脂肪
全件平均値：117.5
～39歳：106.7
40歳代：123.7
50歳代：125.1
60歳代：116.8
70歳から：102.1
9000
8000
7000
6000
5000
4000
3000
2000
1000
0
~49
~149
~249
~349
350以上
【中性脂肪　男計（総数11622人）】
～39歳
40～49歳
50～59歳
60～69歳
70歳から
合計

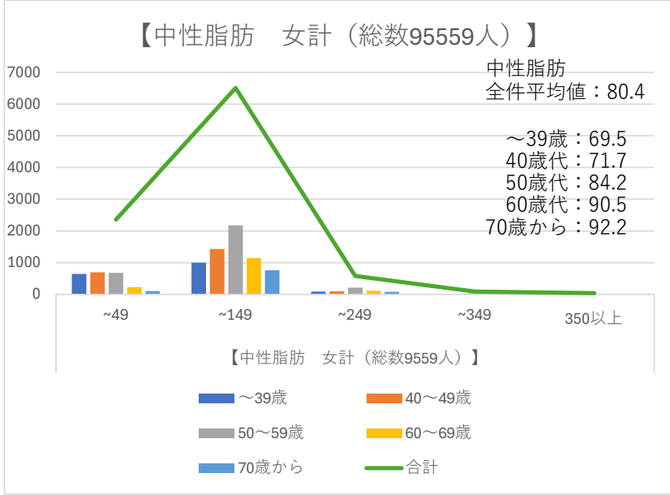
【中性脂肪　女計（総数95559人）】
中性脂肪
全件平均値：80.4
～39歳：69.5
40歳代：71.7
50歳代：84.2
60歳代：90.5
70歳から：92.2
7000
6000
5000
4000
3000
2000
1000
0
~49
~149
~249
~349
350以上
【中性脂肪　女計（総数9559人）】
～39歳
40～49歳
50～59歳
60～69歳
70歳から
合計

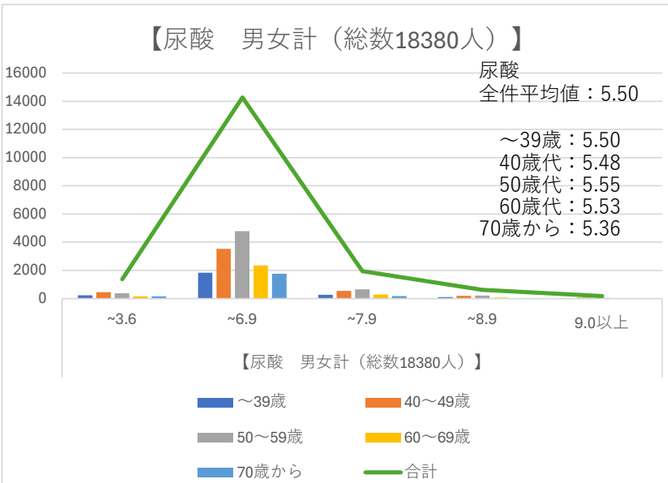
【尿酸　男女計（総数18380人）】
尿酸
全件平均値：5.50
～39歳：5.50
40歳代：5.48
50歳代：5.55
60歳代：5.53
70歳から：5.36
16000
14000
12000
10000
8000
6000
4000
2000
0
~3.6
~6.9
~7.9
~8.9
9.0以上
【尿酸　男女計（総数18380人）】
～39歳
40～49歳
50～59歳
60～69歳
70歳から
合計

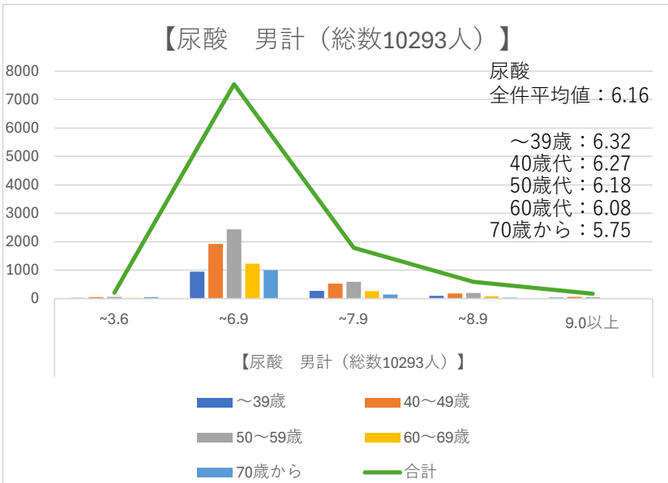
【尿酸　男計（総数10293人）】
尿酸
全件平均値：6.16
～39歳：6.32
40歳代：6.27
50歳代：6.18
60歳代：6.08
70歳から：5.75
8000
7000
6000
5000
4000
3000
2000
1000
0
~3.6
~6.9
~7.9
~8.9
9.0以上
【尿酸　男計（総数10293人）】
～39歳
40～49歳
50～59歳
60～69歳
70歳から
合計

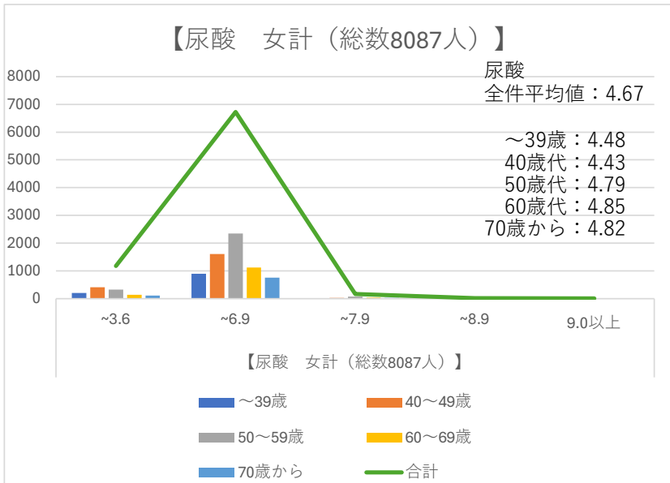
【尿酸　女計（総数8087人）】
尿酸
全件平均値：4.67
～39歳：4.48
40歳代：4.43
50歳代：4.79
60歳代：4.85
70歳から：4.82
8000
7000
6000
5000
4000
3000
2000
1000
0
~3.6
~6.9
~7.9
~8.9
9.0以上
【尿酸　女計（総数8087人）】
～39歳
40～49歳
50～59歳
60～69歳
70歳から
合計