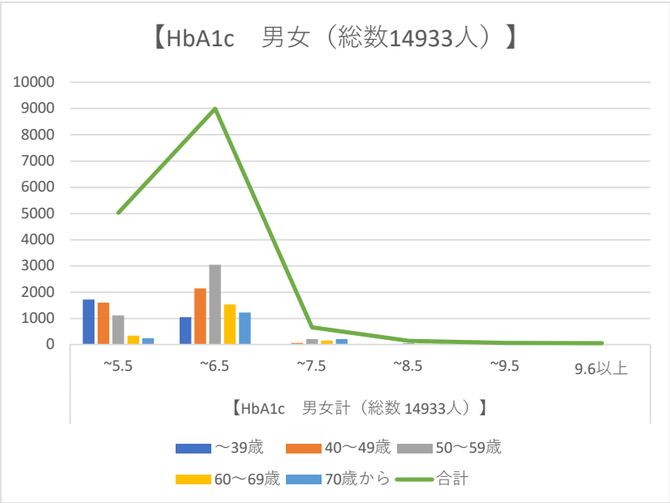
【HbA1c　男女（総数14933人）】
10000
9000
8000
7000
6000
5000
4000
3000
2000
1000
0
~5.5
~6.5
~7.5
~8.5
~9.5
9.6以上
【HbA1c　男女計（総数 14933人）】
～39歳
40～49歳
50～59歳
60～69歳
70歳から
合計

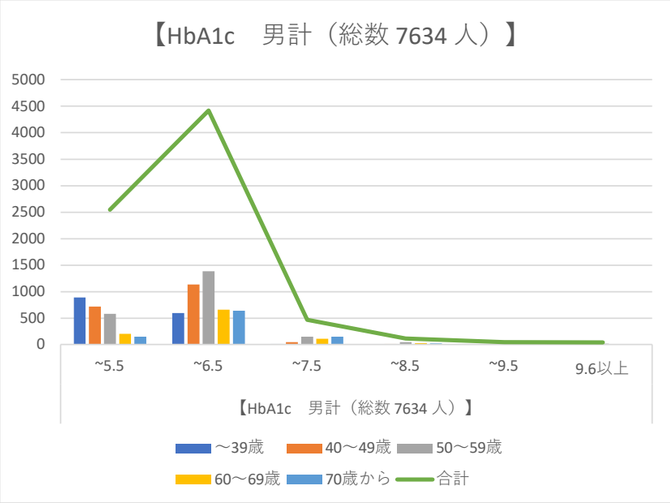
【HbA1c　男計（総数 7634 人）】
5000
4500
4000
3500
3000
2500
2000
1500
1000
500
0
~5.5
~6.5
~7.5
~8.5
~9.5
9.6以上
【HbA1c　男計（総数 7634 人）】
～39歳
40～49歳
50～59歳
60～69歳
70歳から
合計

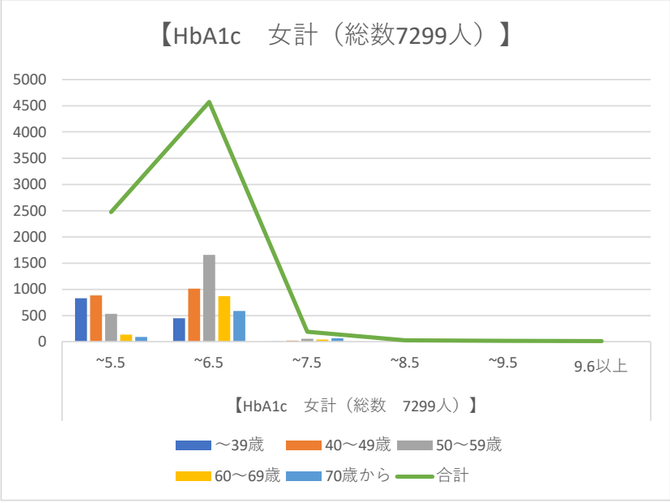
【HbA1c　女計（総数7299人）】
5000
4500
4000
3500
3000
2500
2000
1500
1000
500
0
~5.5
~6.5
~7.5
~8.5
~9.5
9.6以上
【HbA1c　女計（総数　7299人）】
～39歳
40～49歳
50～59歳
60～69歳
70歳から
合計

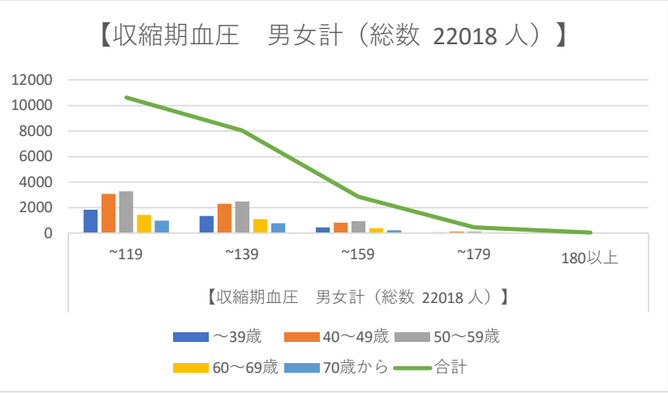
【収縮期血圧　男女計（総数 22018 人）】
12000
10000
8000
6000
4000
2000
0
~119
~139
~159
~179
180以上
【収縮期血圧　男女計（総数 22018 人）】
～39歳
40～49歳
50～59歳
60～69歳
70歳から
合計

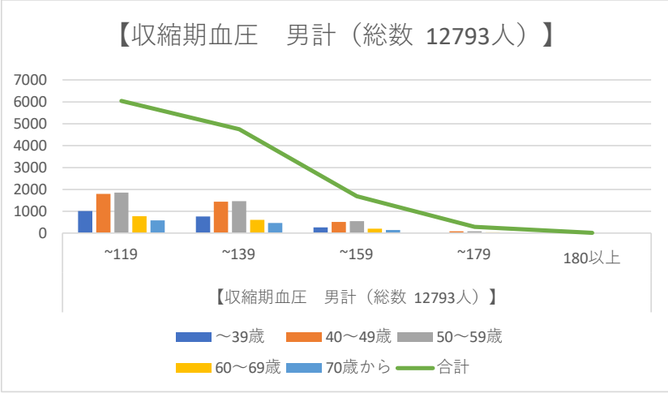
【収縮期血圧　男計（総数 12793人）】
7000
6000
5000
4000
3000
2000
1000
0
~119
~139
~159
~179
180以上
【収縮期血圧　男計（総数 12793人）】
～39歳
40～49歳
50～59歳
60～69歳
70歳から
合計

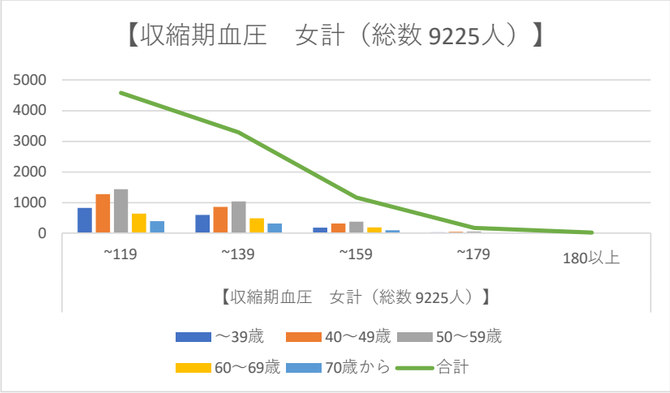
【収縮期血圧　女計（総数 9225人）】
5000
4000
3000
2000
1000
0
~119
~139
~159
~179
180以上
【収縮期血圧　女計（総数 9225人）】
～39歳
40～49歳
50～59歳
60～69歳
70歳から
合計

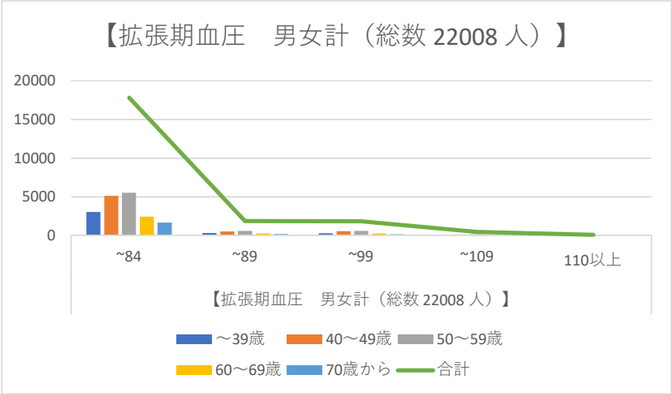
【拡張期血圧　男女計（総数 22008 人）】
20000
15000
10000
5000
0
~84
~89
~99
~109
110以上
【拡張期血圧　男女計（総数 22008 人）】
～39歳
40～49歳
50～59歳
60～69歳
70歳から
合計

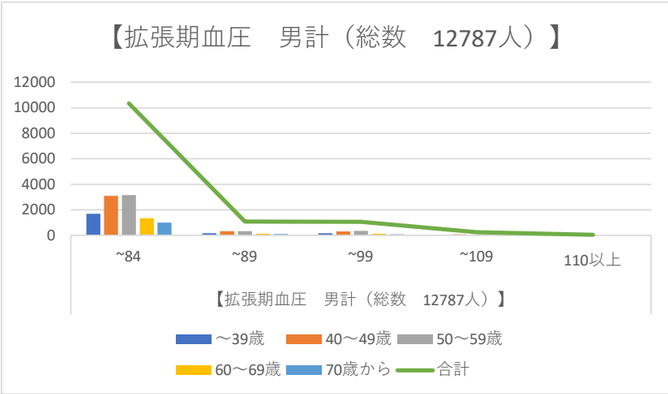
【拡張期血圧　男計（総数　12787人）】
12000
10000
8000
6000
4000
2000
0
~84
~89
~99
~109
110以上
【拡張期血圧　男計（総数　12787人）】
～39歳
40～49歳
50～59歳
60～69歳
70歳から
合計

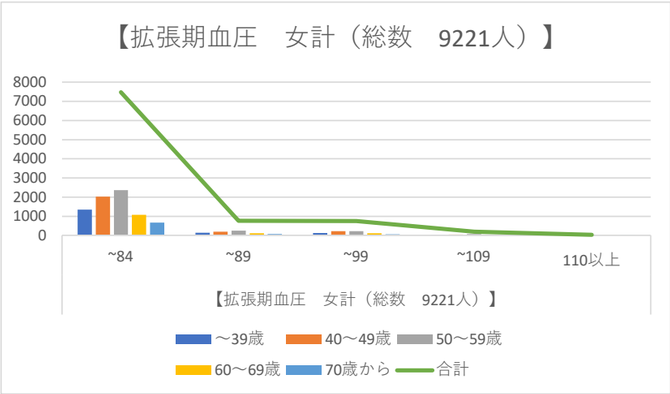
【拡張期血圧　女計（総数　9221人）】
8000
7000
6000
5000
4000
3000
2000
1000
0
~84
~89
~99
~109
110以上
【拡張期血圧　女計（総数　9221人）】
～39歳
40～49歳
50～59歳
60～69歳
70歳から
合計

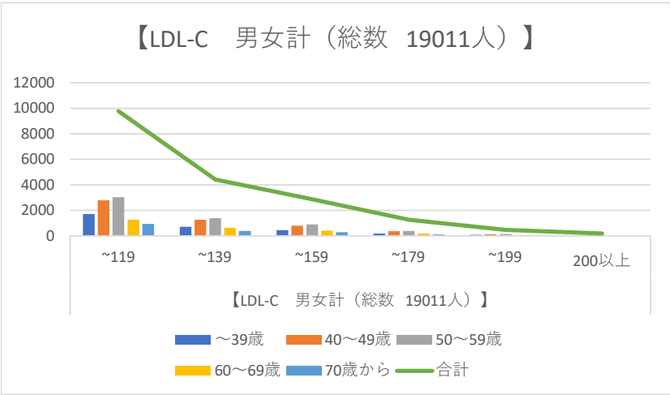
【LDL-C　男女計（総数　19011人）】
12000
10000
8000
6000
4000
2000
0
~119
~139
~159
~179
~199
200以上
【LDL-C　男女計（総数　19011人）】
～39歳
40～49歳
50～59歳
60～69歳
70歳から
合計

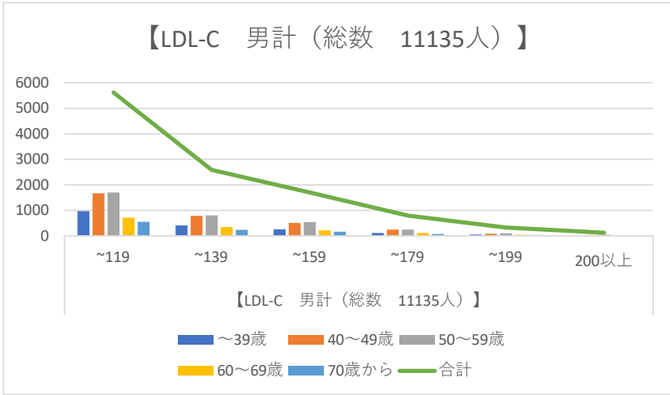
【LDL-C　男計（総数　11135人）】
6000
5000
4000
3000
2000
1000
0
~119
~139
~159
~179
~199
200以上
【LDL-C　男計（総数　11135人）】
～39歳
40～49歳
50～59歳
60～69歳
70歳から
合計

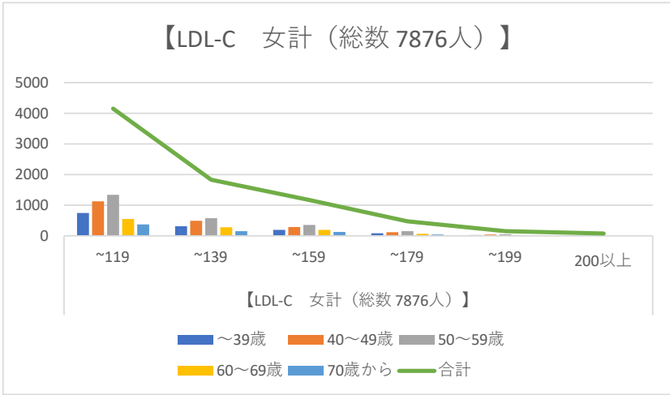
【LDL-C　女計（総数 7876人）】
5000
4000
3000
2000
1000
0
~119
~139
~159
~179
~199
200以上
【LDL-C　女計（総数 7876人）】
～39歳
40～49歳
50～59歳
60～69歳
70歳から
合計

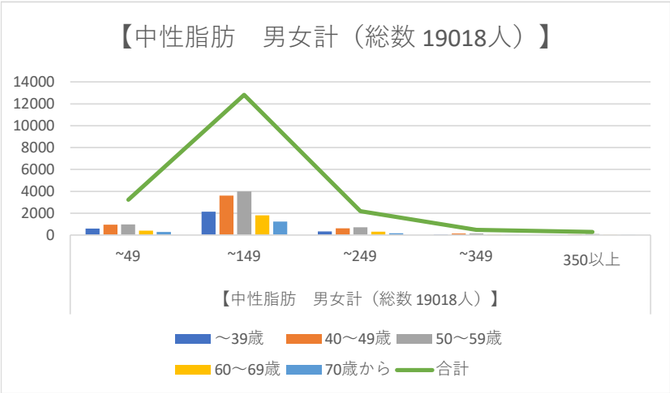
【中性脂肪　男女計（総数 19018人）】
14000
12000
10000
8000
6000
4000
2000
0
~49
~149
~249
~349
350以上
【中性脂肪　男女計（総数 19018人）】
～39歳
40～49歳
50～59歳
60～69歳
70歳から
合計

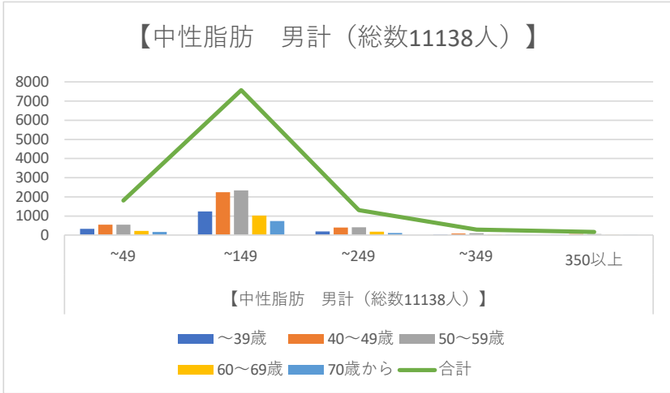
【中性脂肪　男計（総数11138人）】
8000
7000
6000
5000
4000
3000
2000
1000
0
~49
~149
~249
~349
350以上
【中性脂肪　男計（総数11138人）】
～39歳
40～49歳
50～59歳
60～69歳
70歳から
合計

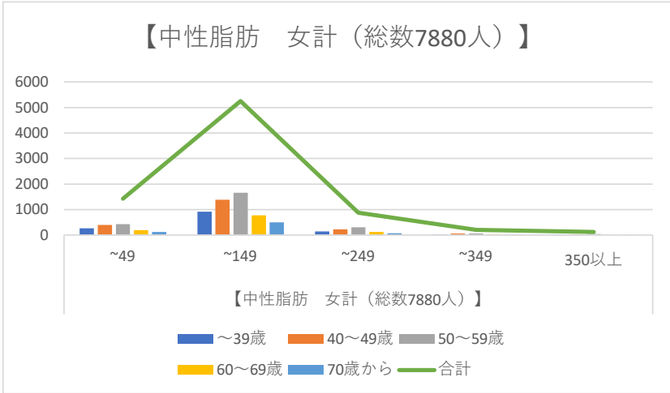
【中性脂肪　女計（総数7880人）】
6000
5000
4000
3000
2000
1000
0
~49
~149
~249
~349
350以上
【中性脂肪　女計（総数7880人）】
～39歳
40～49歳
50～59歳
60～69歳
70歳から
合計

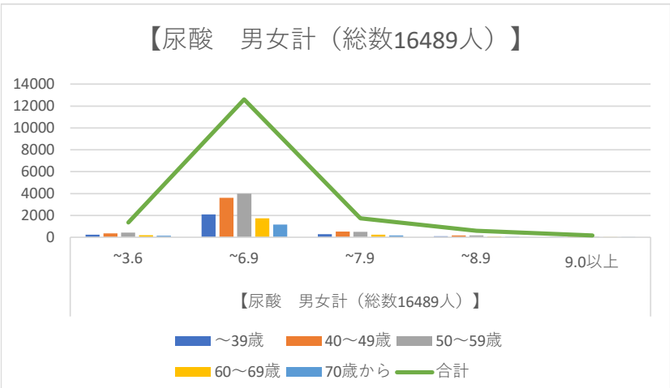
【尿酸　男女計（総数16489人）】
14000
12000
10000
8000
6000
4000
2000
0
~3.6
~6.9
~7.9
~8.9
9.0以上
【尿酸　男女計（総数16489人）】
～39歳
40～49歳
50～59歳
60～69歳
70歳から
合計

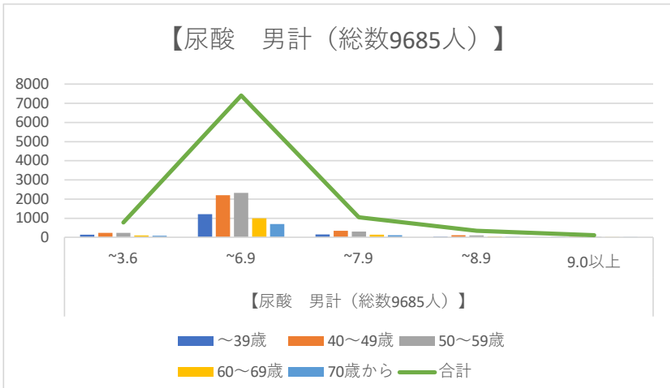
【尿酸　男計（総数9685人）】
8000
7000
6000
5000
4000
3000
2000
1000
0
~3.6
~6.9
~7.9
~8.9
9.0以上
【尿酸　男計（総数9685人）】
～39歳
40～49歳
50～59歳
60～69歳
70歳から
合計

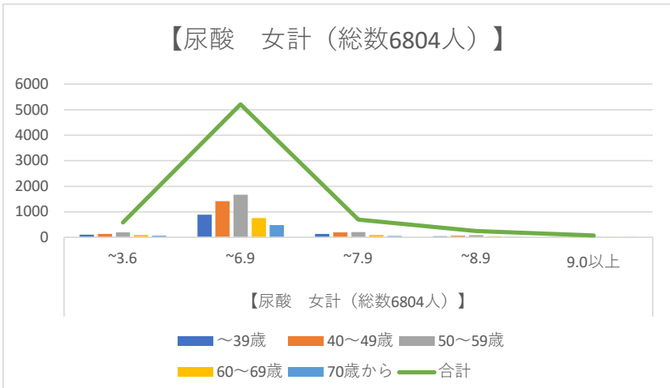
【尿酸　女計（総数6804人）】
6000
5000
4000
3000
2000
1000
0
~3.6
~6.9
~7.9
~8.9
9.0以上
【尿酸　女計（総数6804人）】
～39歳
40～49歳
50～59歳
60～69歳
70歳から
合計